

Relatório de Ocorrências de OVNI

ANO 1998

MÊS: (Não Consta)

COMDABRA
INFORMAÇÃO DESCLASSIFICADA



DIA	HORA	CIDADE	ESTADO	FORMATO	OBSERVAÇÃO	QTDE OBSERVADORES
0	04:30	CURITIBA	PR	CIRCULAR	OLHO NU	07

Qtde de Ocorrências em (Não Consta) : 1

Porcentagem: 2,70%

MÊS: Janeiro

DIA	HORA	CIDADE	ESTADO	FORMATO	OBSERVAÇÃO	QTDE OBSERVADORES
8	13:45	DIAMANTINO	MT	NÃO CONSTA	OLHO NU	01
13	00:29	CURITIBA	PR	CIRCULAR	OLHO NU	04
13	22:30	CURITIBA	PR	CIRCULAR	OLHO NU	02
15	21:40	BRASÍLIA	DF	CIRCULAR	OLHO NU	06

Qtde de Ocorrências em Janeiro : 4

Porcentagem: 10,81%

MÊS: Fevereiro

DIA	HORA	CIDADE	ESTADO	FORMATO	OBSERVAÇÃO	QTDE OBSERVADORES
10	00:30	CURITIBA	PR	CIRCULAR	OLHO NU	03
10	21:30	CURITIBA	PR	CIRCULAR	OLHO NU	03
28	21:00	MIRADOURO	MG	ESTRELA	OLHO NU	10

Qtde de Ocorrências em Fevereiro : 3

Porcentagem: 8,11%

MÊS: Março

DIA	HORA	CIDADE	ESTADO	FORMATO	OBSERVAÇÃO	QTDE OBSERVADORES
2	04:35	BRASÍLIA	DF	CIRCULAR	OLHO NU	02
6	03:10	CURITIBA	PR	CIRCULAR	OLHO NU	04
25		GUARABIRA	PB	CIRCULAR	OLHO NU/FILMAGEM	VÁRIOS

02 COMDABRA
04 INFORMAÇÃO DESCLASSIFICADA
VÁRIOS

Qtde de Ocorrências em Março : 3

Porcentagem: 8,11%

MÊS: Abril

DIA	HORA	CIDADE	ESTADO	FORMATO	OBSERVAÇÃO	QTDE OBSERVADORES
12	00:20	BRASÍLIA	DF	ESTRELA	OLHO NU/BINÓCULO	VÁRIOS
12	21:40	BRASÍLIA	DF	CIRCULAR	OLHO NU	02
19	15:22	BRASÍLIA	DF	ESTRELA	OLHO NU	16
20	06:15	SÃO PAULO	SP	OVAL	OLHO NU/FOTO	01

C.D.A.AERONAUTICA
196
COMGAR

Qtde de Ocorrências em Abril : 4

Porcentagem: 10,81%

MÊS: Maio

DIA	HORA	CIDADE	ESTADO	FORMATO	OBSERVAÇÃO	QTDE OBSERVADORES
4	22:40	BRASÍLIA	DF	CIRCULAR	CONTATO C/ET	02
24	00:00	GOIÂNIA	GO	CIRCULAR	OLHO NU/BINÓCULO	5

Qtde de Ocorrências em Maio : 2

Porcentagem: 5,41%

MÊS: Junho

DIA	HORA	CIDADE	ESTADO	FORMATO	OBSERVAÇÃO	QTDE OBSERVADORES
2	09:23	BRASÍLIA	DF	CIRCULAR	OLHO NU	01

5	20:15	BRASÍLIA	DF	TRIANGULAR	OLHO NU	06
8	04:16	ALTA FLORESTA	MT	CIRCULAR	OLHO NU	PILOTO/CO-PILOTO
12	01:34	CURITIBA	PR	CIRCULAR	OLHO NU	02
12	08:00	PORTO VELHO	RO	CIRCULAR	OLHO NU	01
12	22:34	CURITIBA	PR	CIRCULAR	OLHO NU	02
15	04:21	VARGINHA	MG	CIRCULAR	OLHO NU/FILMAGEM	15
22	00:48	RECIFE	PE	ESTRELA	OLHO NU/FOTO	03
30	17:20	FAZENDINHA	PR	CIRCULAR	OLHO NU/BINÓCULO/FOTO	10

02
COMDABRA
01
INFORMAÇÃO DESCLASSIFICADA
02

M. DEFESA C. DA AERONAUTICA
187
COMGAR

Qtde de Ocorrências em Junho : 9

Porcentagem: 24,32%

MÊS: Julho

DIA	HORA	CIDADE	ESTADO	FORMATO	OBSERVAÇÃO	QTDE OBSERVADORES
21	17:20	BRASÍLIA	DF	ESTRELA	OLHO NU	03

Qtde de Ocorrências em Julho : 1

Porcentagem: 2,70%

MÊS: Agosto

DIA	HORA	CIDADE	ESTADO	FORMATO	OBSERVAÇÃO	QTDE OBSERVADORES
5	22:00	TEIXEIRA SOARES	PR	CIRCULAR	OLHO NU	02
16	18:10	BRASÍLIA	DF	ESTRELA	OLHO NU	03
29	20:20	CURITIBA	PR	OVAL	OLHO NU	01

Qtde de Ocorrências em Agosto : 3

Porcentagem: 8,11%

MÊS: setembro

DIA	HORA	CIDADE	ESTADO	FORMATO	OBSERVAÇÃO	QTDE OBSERVADORES
-----	------	--------	--------	---------	------------	-------------------

5	21:50	SANTO ANTÔNIO DE LIS	SC	CIRCULAR	OLHO NU/FOTO	4
5	21:50	SANTO ANTÔNIO DE LIS	SC	ESTRÊLA	OLHO NU/FOTO	4
11	15:00	PILSEZINHOS	PB	CIRCULAR	CONTATO C/ET	03

COMDABRA
 03
 INFORMAÇÃO DESCLASSIFICADA

Qtde de Ocorrências em setembro : 3

Porcentagem: 8,11%

MÊS: Novembro

DIA	HORA	CIDADE	ESTADO	FORMATO	OBSERVAÇÃO	QTDE OBSERVADORES
2	22:55	CURITIBA	PR	ESTRELA	OLHO NU	02
21	21:20	SANTA MARIA	RS	CIRCULAR	CONTATO C/ET	05
25	20:20	BRASÍLIA	DF	NÃO CONSTA	OLHO NU	02

Qtde de Ocorrências em Novembro : 3

Porcentagem: 8,11%

MÊS: Dezembro

DIA	HORA	CIDADE	ESTADO	FORMATO	OBSERVAÇÃO	QTDE OBSERVADORES
12	21:40	CURITIBA	PR	CIRCULAR	OLHO NU	06

Qtde de Ocorrências em Dezembro : 1

Porcentagem: 2,70%

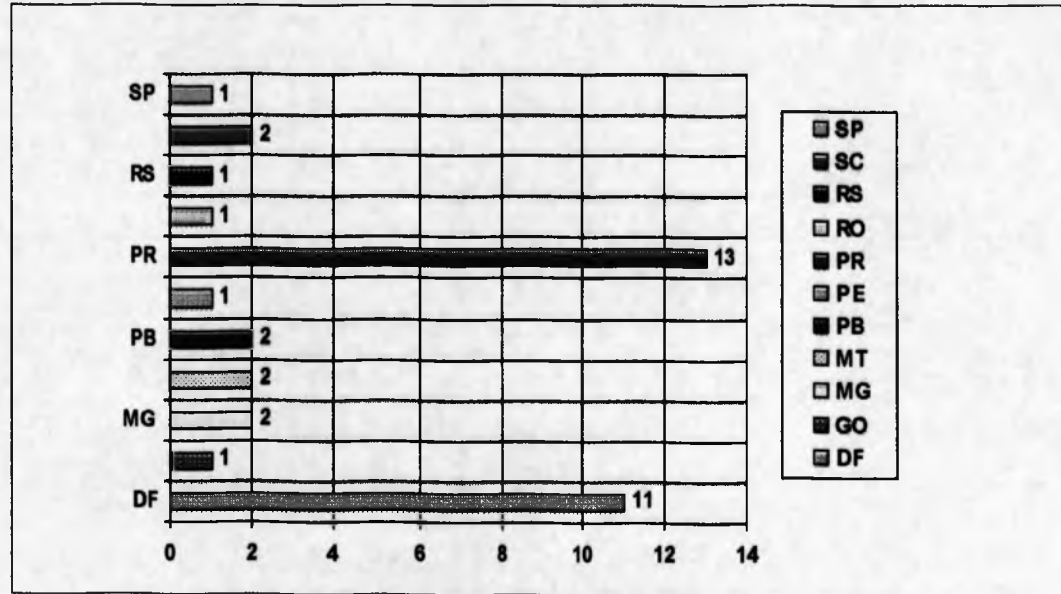
Total de Ocorrências no ano 1998 : 37



QUANTIDADE POR ESTADO NO ANO

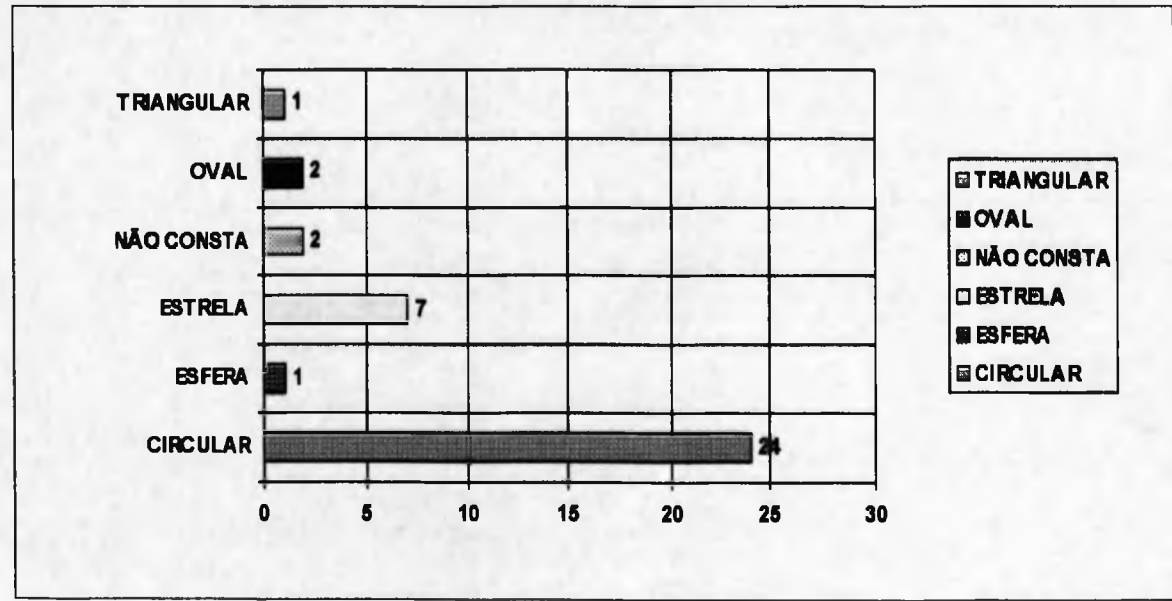
1998

COMDABRA
INFORMAÇÃO DESCLASSIFICADA



COMDABRA
INFORMAÇÃO DESCLASSIFICADA

QUANTIDADE POR FORMATO NO ANO 1998



Relatório de Ocorrências de OVNI

COMDABRA
INFORMAÇÃO DESCLASSIFICADA

ANO 1999

MÊS: Janeiro

DIA	HORA	CIDADE	ESTADO	FORMATO	OBSERVAÇÃO	QTDE OBSERVADORES
20	23:00	CURITIBA	PR	ESTRELA	OLHO NU	03
23	22:40	LUZIÂNIA	GO	ESTRELA	OLHO NU	02

Qtde de Ocorrências em Janeiro : 2

Porcentagem: 11,11%

MÊS: Fevereiro

DIA	HORA	CIDADE	ESTADO	FORMATO	OBSERVAÇÃO	QTDE OBSERVADORES
1	20:45	BRASÍLIA	DF	LUZ	OLHO NU/FILMAGEM	07
4	20:00	CURIUVA	PR	ESTRELA	CONTATO C/ET	03
11	06:10	IRATI	PR	ESTRELA	OLHO NU	04
14	22:00	ARMAZÉM	SC	CIRCULAR	OLHO NU	40

Qtde de Ocorrências em Fevereiro : 4

Porcentagem: 22,22%

MÊS: Julho

DIA	HORA	CIDADE	ESTADO	FORMATO	OBSERVAÇÃO	QTDE OBSERVADORES
28	23:40	PORTO NACIONAL	MT	CIRCULAR	OLHO NU	02

Qtde de Ocorrências em Julho : 1

Porcentagem: 5,56%



MÊS: Agosto

DIA	HORA	CIDADE	ESTADO	FORMATO	OBSERVAÇÃO	QTDE OBSERVADORES
26	01:00	BRASÍLIA	DF	CIRCULAR	OLHO NU	02
26	02:00	BRASÍLIA	DF	CIRCULAR	OLHO NU	03

Qtde de Ocorrências em Agosto : 2

Porcentagem: 11,11%

COMDABRA
INFORMAÇÃO DESCLASSIFICADA

MÊS: setembro

DIA	HORA	CIDADE	ESTADO	FORMATO	OBSERVAÇÃO	QTDE OBSERVADORES
25	01:00	ARARAQUARA	SP	TRIANGULAR	OLHO NU	03
25	01:45	SÃO PAULO	SP	TRIANGULAR	OLHO NU	03

Qtde de Ocorrências em setembro : 2

Porcentagem: 11,11%

COMDABRA
INFORMAÇÃO DESCLASSIFICADA

MÊS: Outubro

DIA	HORA	CIDADE	ESTADO	FORMATO	OBSERVAÇÃO	QTDE OBSERVADORES
13	20:30	MEDIANEIRAS	PR	NÃO CONSTA	OLHO NU	03
14	13:40	CABO	PE	CIRCULAR	OLHO NU	01

Qtde de Ocorrências em Outubro : 2

Porcentagem: 11,11%

MÊS: Novembro

DIA	HORA	CIDADE	ESTADO	FORMATO	OBSERVAÇÃO	QTDE OBSERVADORES
18	04:30	PELOTAS	RS	CIRCULAR	LUNETA	03
23	16:30	CEILANDIA NORTE	DF	CIRCULAR	OLHO NU	03

Qtde de Ocorrências em Novembro : 2

Porcentagem: 11,11%

MÊS: Dezembro

DIA	HORA	CIDADE	ESTADO	FORMATO	OBSERVAÇÃO	QTDE OBSERVADORES
15	04:40	SÃO PAULO	SP	CIRCULAR	OLHO NU	02
16	03:50	SÃO PAULO	SP	TRIANGULAR	BINÓCULO	02
23	05:30	BRASÍLIA	DF	ESTRELA	OLHO NU	02

COMDABRA
INFORMAÇÃO DESCLASSIFICADA

Qtde de Ocorrências em Dezembro : 3

Porcentagem: 16,67%

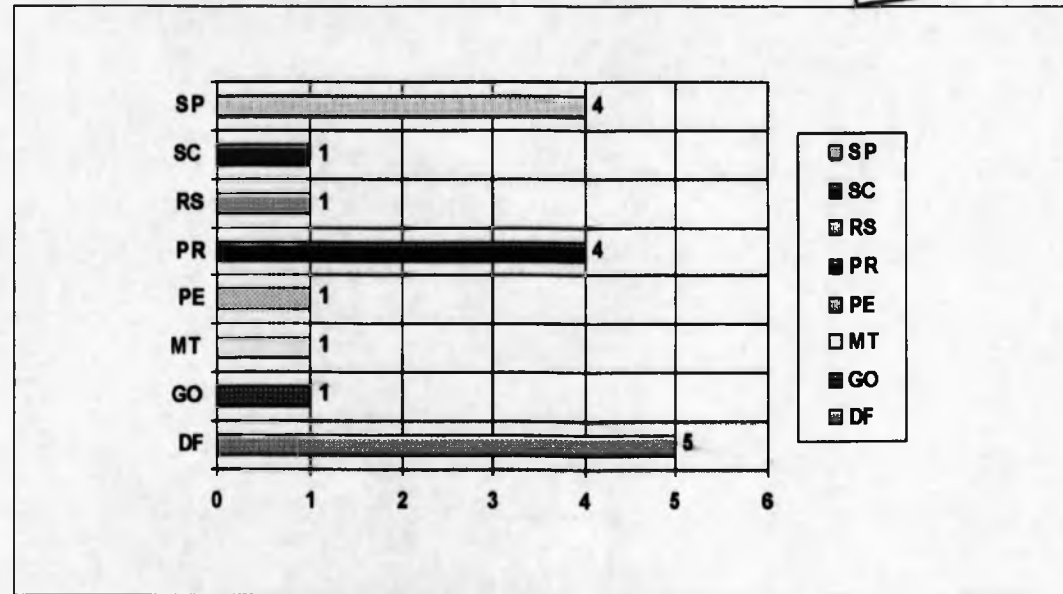
Total de Ocorrências no ano 1999 : 18

263
COMSAR
COMISSÃO C. D. AERONAUTICA

QUANTIDADE POR ESTADO NO ANO

1999

COMDABRA
INFORMAÇÃO DESCLASSIFICADA

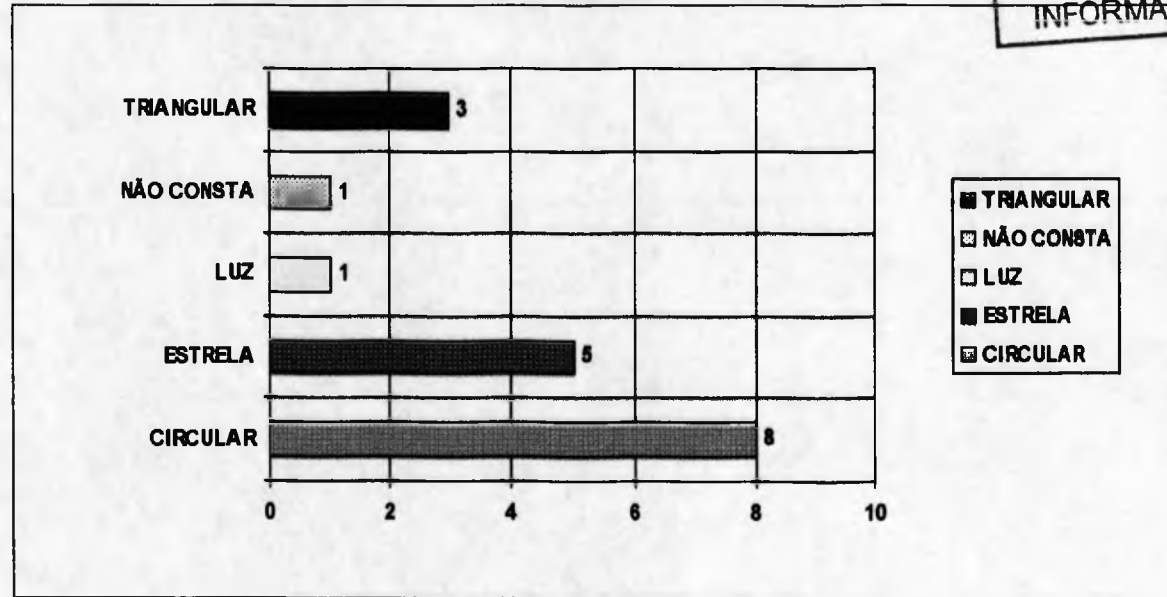


204
10/06/99
COMANDANTE

QUANTIDADE POR FORMATO NO ANO

1999

COMDABRA
INFORMAÇÃO DESCLASSIFICADA



COMDABRA
 INFORMAÇÃO DESCLASSIFICADA

Relatório de Ocorrências de OVNI

ANO 2000

MÊS: Janeiro

DIA	HORA	CIDADE	ESTADO	FORMATO	OBSERVAÇÃO	QTDE OBSERVADORES
6	13:00	FOZ DO IGUAÇU	PR	CIRCULAR	OLHO NU	01
13	00:20	CURITIBA	PR	CIRCULAR	OLHO NU	01
13	23:50	CURITIBA	PR	CIRCULAR	OLHO NU	01
16	00:15	PORTO ALEGRE	RS	LUZ	OLHO NU	02
23	12:14	CURITIBA	PR	ESTRELA	OLHO NU	01

Qtde de Ocorrências em Janeiro : 5

Porcentagem: 20,83%

MÊS: Fevereiro

DIA	HORA	CIDADE	ESTADO	FORMATO	OBSERVAÇÃO	QTDE OBSERVADORES
15	02:07	PORTO ALEGRE	RS	RETANGULAR	OLHO NU	07

Qtde de Ocorrências em Fevereiro : 1

Porcentagem: 4,17%

MÊS: Abril

DIA	HORA	CIDADE	ESTADO	FORMATO	OBSERVAÇÃO	QTDE OBSERVADORES
6	23:20	PETROLINA	PE	LUZ	OLHO NU	01
23	22:43	SÃO JOSÉ DOS PINHAIS	PR	CIRCULAR	OLHO NU	01

Qtde de Ocorrências em Abril : 2

Porcentagem: 8,33%

COMANDO EM CHEFE
 C. DA AERONAUTICA
 206
 1000
 COMGAR

COMDABRA
INFORMAÇÃO DESCLASSIFICADA

MÊS: Maio

DIA	HORA	CIDADE	ESTADO	FORMATO	OBSERVAÇÃO	QTDE OBSERVADORES
7	02:40	FLORIANÓPOLIS	SC	ELIPSÓIDE/CHARUTO	OLHO NU	06
13	00:52	CURITIBA	PR	CIRCULAR	OLHO NU	1

Qtde de Ocorrências em Maio : 2

Porcentagem: 8,33%

MÊS: Junho

DIA	HORA	CIDADE	ESTADO	FORMATO	OBSERVAÇÃO	QTDE OBSERVADORES
5	23:50	COLOMBO	PR	LUA CRESCENTE	OLHO NU	3
11	17:00	SOBRADINHO	DF	CIRCULAR	OLHO NU	2

Qtde de Ocorrências em Junho : 2

Porcentagem: 8,33%

MÊS: Julho

DIA	HORA	CIDADE	ESTADO	FORMATO	OBSERVAÇÃO	QTDE OBSERVADORES
2	06:00	CILOBÁ	PR	CARANGUELO	OLHO NU	1
13	15:20	CURITIBA	PR	CHARUTO	OLHO NU	1

Qtde de Ocorrências em Julho : 2

Porcentagem: 8,33%

MÊS: Agosto

DIA	HORA	CIDADE	ESTADO	FORMATO	OBSERVAÇÃO	QTDE OBSERVADORES
12	19:05	CURITIBA	PR	CARTUCHO	OLHO NU	1

Qtde de Ocorrências em Agosto : 1

Porcentagem: 4,17%



MÊS: Outubro

DIA	HORA	CIDADE	ESTADO	FORMATO	OBSERVAÇÃO	QTDE OBSERVADORES
22	14:20	CURITIBA	PR	CIRCULAR	OLHO NU	02
22	16:15	LONDRINA	PR	REDONDO	OLHO NU	03
30	21:55	CURITIBA	PR	TRIANGULAR	OLHO NU	

02
03
COMDABRA
INFORMAÇÃO DESCLASSIFICADA

Qtde de Ocorrências em Outubro : 3

Porcentagem: 12,50%

MÊS: Novembro

DIA	HORA	CIDADE	ESTADO	FORMATO	OBSERVAÇÃO	QTDE OBSERVADORES
5	03:05	CURITIBA	PR	PONTO LUMINOSO	OLHO NU	06
5	04:05	CURITIBA	PR	PONTO LUMINOSO	BINÓCULO	02
7	23:00	RIO DE JANEIRO	RJ	PONTO DE LUZ	OLHO NU	2
20	11:00	PORECATU	PR	OVAL	OLHO NU	6
28	17:40	IGARAPAVA	SP	CHARUTO	OLHO NU	01

COMANDO EM CHEFE C. DA AERONAUTICA
208
VOW
COMAR

Qtde de Ocorrências em Novembro : 5

Porcentagem: 20,83%

MÊS: Dezembro

DIA	HORA	CIDADE	ESTADO	FORMATO	OBSERVAÇÃO	QTDE OBSERVADORES
7	23:40	CURITIBA	PR	TRAÇO HORIZONTAL	OLHO NU	2

Qtde de Ocorrências em Dezembro : 1

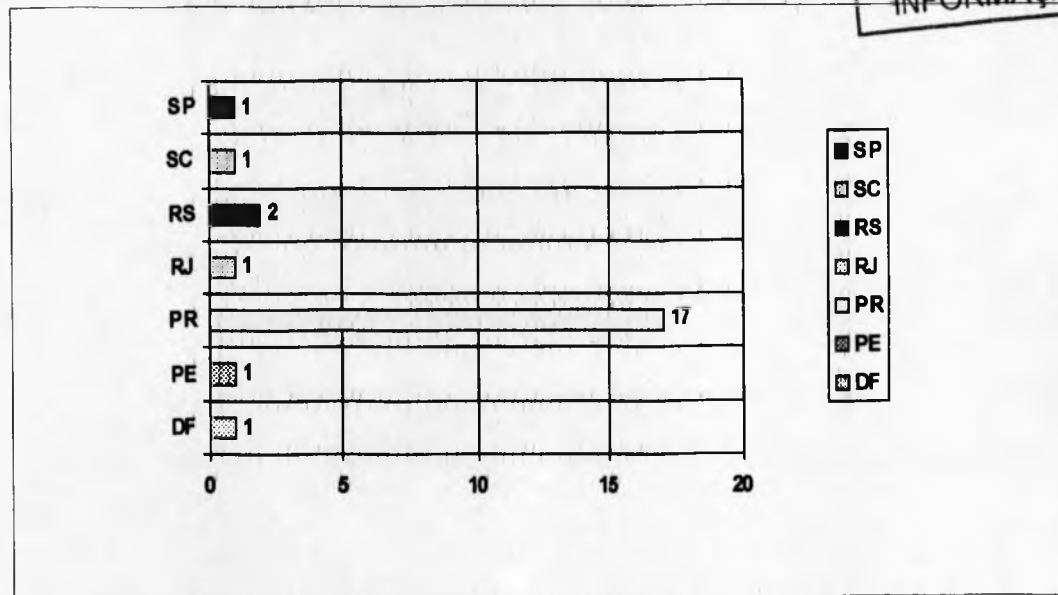
Porcentagem: 4,17%

Total de Ocorrências no ano 2000 : 24

QUANTIDADE POR ESTADO NO ANO

2000

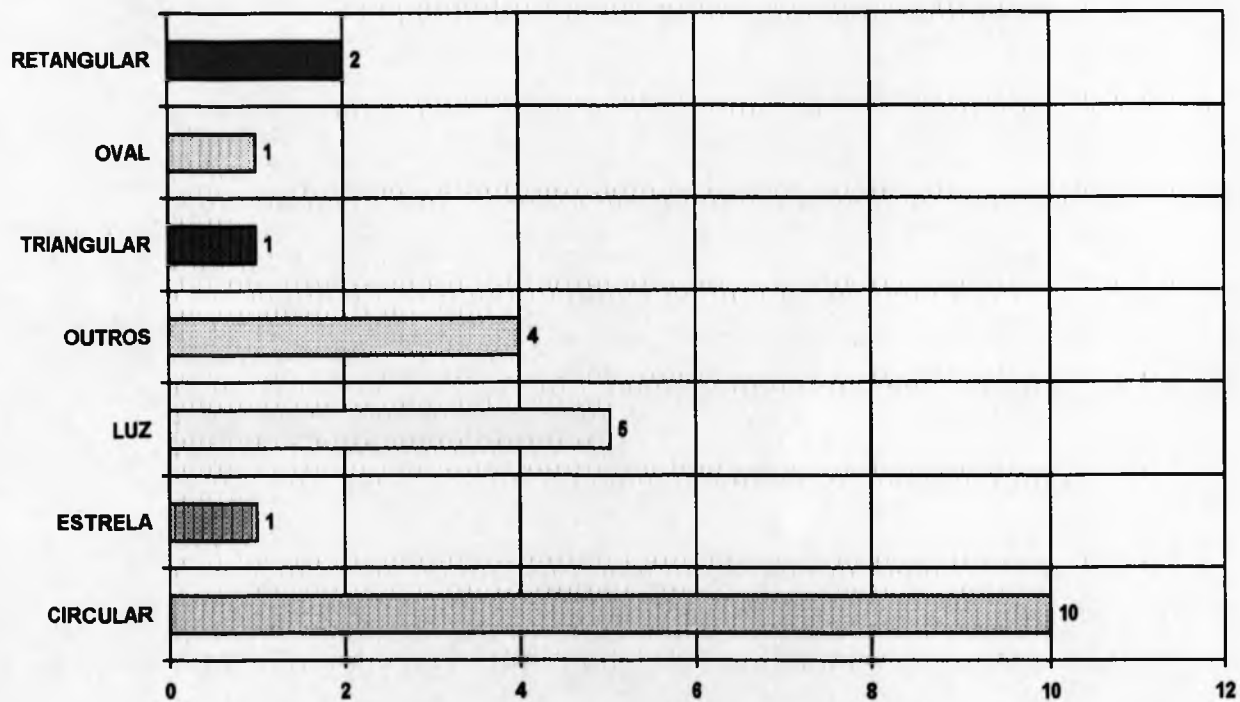
COMDABRA
INFORMAÇÃO DESCLASSIFICADA



QUANTIDADE POR FORMATO NO ANO

2000

COMDABRA
INFORMAÇÃO DESCLASSIFICADA



- RETANGULAR
- OVAL
- TRIANGULAR
- OUTROS
- LUZ
- ESTRELA
- CIRCULAR

COMANDO EM CHEFE
C. DA AERONAUTICA
210
10/01/00

COMDABRA
INFORMAÇÃO DESCLASSIFICADA

NOME DO ARQUIVO	PROGRAMA	APLICATIVO	ELABORAÇÃO
ACERVO SOBRE OVNI's	MICROSOFT WINDOWS	MICROSOFT WORD	6SC COMDABRA



EM BRANCO

EM BRANCO

EM BRANCO



ARX. 719. P. 148/148